



rynek z tradycjami

**RAPORT O STANIE PRZEDSIĘBIORCZOŚCI
W ŚWIDNICY W 2020 r.**

WYDZIAŁ FUNDUSZY ZEWNĘTRZNYCH
I ROZWOJU GOSPODARCZEGO
URZĘDU MIEJSKIEGO W ŚWIDNICY

www.um.swidnica.pl

Lipiec 2021 r.

Spis treści

1	Wprowadzenie	4
2	Wskaźniki przedsiębiorczości w Świdnicy i miastach (55-60 tys. mieszkańców).....	5
2.1	Liczba ludności ogółem w latach 2010-2020 wraz ze wskazaniem zmiany w ciągu 10 lat.	5
2.2	Podmioty wpisane do rejestru REGON na 10 tys. ludności w latach 2010-2020 wraz ze wskazaniem zmiany w ciągu 10 lat.....	5
2.3	Jednostki nowo zarejestrowane w rejestrze REGON na 10 tys. ludności w latach 2010-2020 wraz ze wskazaniem zmiany w ciągu 10 lat.....	6
2.4	Podmioty gospodarki narodowej o liczbie pracujących powyżej 49 osób na 10 tys. mieszkańców w latach 2010-2020 wraz ze wskazaniem zmiany w ciągu 10 lat.....	6
2.5	Osoby fizyczne prowadzące działalność gospodarczą na 1000 ludności w latach 2010-2020 wraz ze wskazaniem zmiany w ciągu 10 lat.....	7
2.6	Fundacje, stowarzyszenia i organizacje społeczne na 10 tys. mieszkańców w latach 2010-2020 wraz ze wskazaniem zmiany w ciągu 10 lat.....	7
2.7	Udział nowo zarejestrowanych podmiotów sektora kreatywnego w liczbie nowo zarejestrowanych podmiotów ogółem w latach 2010-2020 wraz ze wskazaniem zmiany w ciągu 10 lat	8
2.8	Różnica między liczbą nowo zarejestrowanych i wyrejestrowanych podmiotów gospodarczych w latach 2010-2020 wraz ze wskazaniem zmiany w ciągu 10 lat.....	8
2.9	Liczba podmiotów gospodarczych w mieście i klasy wielkości przedsiębiorstw w roku 2020.....	9
3	Charakter i sektory działalności przedsiębiorstw w Świdnicy.....	10
3.1	Charakter i sekcje działalności przedsiębiorstw w Świdnicy.....	10
3.2	Charakter i sekcje nowych działalności przedsiębiorstw w Świdnicy	14
3.2.1	Przedsiębiorstwa nowo zarejestrowane w bazie REGON w 2020 r.....	14
3.2.2	Przedsiębiorstwa wyrejestrowane z bazy REGON w 2020 r.	15
4	Rozwój gospodarczy oraz działania na rzecz kreowania warunków dla prawidłowego rozwoju przedsiębiorczości lokalnej.....	16
4.1	Wpływy z podatków CIT i PIT a rozwój przedsiębiorczości	16
4.2	Potencjał inwestycyjny	17
4.2.1	Tereny inwestycyjne	17

4.2.2	Tereny inwestycyjne, przeznaczone pod funkcje przemysłowe, usługowe i mieszkaniowe przygotowane do sprzedaży w roku 2019	20
4.4	Działania na rzecz rozwoju gospodarczego	21
4.4.1	Programy gospodarcze	21

1 WPROWADZENIE

Poniższy raport obejmuje analizę stanu przedsiębiorczości w mieście w roku 2020. Celem pokazania kondycji przedsiębiorczości sprawdzono wskaźniki mierzące stan gospodarczy w miastach średnich zamieszkiwanych przez 55-60 tys. mieszkańców tj. Ełk, Tarnowskie Góry, Przemyśl, Kędzierzyn Koźle, Mielec, Tczew, Bełchatów, Będzin, Zgierz, Racibórz. Odniesiono się również do głównych miast dolnośląskich: Wałbrzych, Głogów, Jelenia Góra i Wrocław. W raporcie miasta te oznaczono „* ”. Dane posortowane są wg wartości za 2020 od największej do najmniejszej. W każdej z tabel zastosowano formatowanie warunkowe zachodzących zmian, na tle innych miast w województwie i miast podobnych ze względu na liczbę mieszkańców, celem pokazania korzystnych i niekorzystnych trendów. W każdej tabeli kolorem żółtym zaznaczono pozycję Świdnicy.

2 WSKAŹNIKI PRZEDSIĘBIORCZOŚCI W ŚWIDNICY I MIASTACH (55-60 TYS. MIESZKAŃCÓW)

2.1 Liczba ludności ogółem w latach 2010-2020 wraz ze wskazaniem zmiany w ciągu 10 lat.

	liczba ludności ogółem						zmiana[%]
	2010	2012	2014	2016	2018	2020	
Wrocław*	630 691	631 188	634 487	637 683	640 648	641 928	1,78
Wałbrzych*	119955	117926	116 691	114 568	112 594	109 971	-8,32
Legnica*	103 417	102 422	101 343	100 718	99 752	98 436	-4,82
Jelenia Góra*	84 015	82 846	81 408	80 524	79 480	78 335	-6,76
Głogów*	69 630	69 185	68 836	68 292	67 615	66 120	-5,04
Elk	58 934	59 646	60 103	61 074	61 928	61 903	5,04
Tarnowskie Góry	60 843	61 002	60 879	61 229	61 356	61 756	1,50
Mielec	61 587	61 238	60 827	60 504	60 478	60 075	-2,46
Kędzierzyn-Koźle	64 306	63 635	62 840	62 088	61 062	60 021	-6,66
Przemyśl	65 096	64 276	63 441	62 154	61 251	59 779	-8,17
Tczew	60 982	60 769	60 573	60 276	60 279	59 430	-2,55
Bełchatów	60 659	60 032	59 305	58 326	57 432	56 419	-6,99
Świdnica	60 548	59 737	58 802	57 959	57 310	56 222	-7,14
Będzin	59 133	58 735	58 205	57 555	56 804	56 008	-5,28
Zgierz	58 366	57 803	57 390	56 929	56 529	55 673	-4,61
Racibórz	56 352	56 084	55 710	55 404	54 882	54 259	-3,71

2.2 Podmioty wpisane do rejestru REGON na 10 tys. ludności w latach 2010-2020 wraz ze wskazaniem zmiany w ciągu 10 lat

	2010	2012	2014	2016	2018	2020	zmiana
Wrocław*	2 442,8	2 586,2	2 772,6	2 999,2	3 233,7	3 426,6	40,3%
Jelenia Góra*	2 316,4	2 401,2	2 512,6	2 651,0	2 701,5	2 964,7	28,0%
Świdnica	2 097,2	2 197,1	2 287,8	2 395,1	2 509,8	2 665,5	27,1%
Legnica*	1 985,9	2 007,0	2 107,8	2 194,8	2 263,5	2 465,3	24,1%
Tarnowskie Góry	1 851,9	1 904,6	2 020,9	2 119,9	2 227,2	2 378,2	28,4%
Wałbrzych*	1 786,3	1 836,6	1 926,6	1 989,5	2 034,9	2 200,0	23,2%
Będzin	1 789,7	1 801,4	1 896,3	1 952,8	2 018,5	2 165,7	21,0%
Kędzierzyn-Koźle	1 692,2	1 709,8	1 768,8	1 805,0	1 819,9	1 929,3	14,0%
Przemyśl	1 528,0	1 475,6	1 558,4	1 693,8	1 768,7	1 915,4	25,4%
Mielec	1 441,5	1 495,9	1 590,8	1 688,2	1 747,7	1 910,4	32,5%
Zgierz	1 490,6	1 549,4	1 612,4	1 681,4	1 760,9	1 884,2	26,4%
Głogów	1 488,0	1 498,8	1 532,7	1 577,9	1 624,5	1 746,9	17,4%
Tczew	1 497,9	1 457,2	1 528,9	1 594,6	1 627,3	1 743,9	16,4%
Bełchatów	1 207,0	1 268,8	1 332,2	1 390,5	1 455,5	1 608,2	33,2%
Racibórz	1 388,4	1 440,2	1 465,9	1 454,9	1 480,1	1 564,5	12,7%
Elk	1 300,6	1 287,7	1 324,3	1 341,3	1 412,7	1 562,5	20,1%

2.3 Jednostki nowo zarejestrowane w rejestrze REGON na 10 tys. ludności w latach 2010-2020 wraz ze wskazaniem zmiany w ciągu 10 lat

	2010	2012	2014	2016	2018	2020	zmiana[%]
Wrocław*	144	147	148	161	175	153	6,3
Jelenia Góra*	149	130	113	113	109	99	-33,6
Legnica*	122	114	99	98	104	87	-28,7
Świdnica	133	105	91	87	97	75	-43,6
Mielec	77	72	64	69	61	74	-3,9
Tczew	97	85	94	77	96	74	-23,7
Zgierz	102	87	91	87	85	73	-28,4
Tarnowskie Góry	114	84	91	80	90	73	-36,0
Ełk	103	82	74	72	84	73	-29,1
Przemyśl	83	78	77	96	93	71	-14,5
Będzin	124	98	95	77	84	71	-42,7
Bełchatów	92	86	76	66	67	62	-32,6
Wałbrzych	97	87	77	67	68	58	-40,2
Głogów*	94	76	72	63	70	53	-43,6
Racibórz	84	71	62	50	62	52	-38,1
Kędzierzyn-Koźle	97	78	67	60	61	51	-47,4

2.4 Podmioty gospodarki narodowej o liczbie pracujących powyżej 49 osób na 10 tys. mieszkańców w latach 2010-2020 wraz ze wskazaniem zmiany w ciągu 10 lat

	2010	2012	2014	2016	2018	2020	zmiana[%]
Mielec	13,2	14,4	14,8	14,4	14,7	14,6	10,6
Przemyśl	11,8	12,0	12,1	12,2	15,3	13,5	14,4
Świdnica	11,7	13,2	13,4	13,6	13,4	13,2	12,8
Wrocław*	12,8	13,0	12,9	12,7	12,7	12,1	-5,5
Legnica*	10,2	12,8	13,1	12,5	12,3	11,3	10,8
Jelenia Góra*	10,0	9,4	9,6	9,6	10,2	10,6	6,0
Kędzierzyn-Koźle	12,3	11,5	11,0	11,0	9,8	10,0	-18,7
Racibórz	10,3	10,7	11,7	11,0	10,8	10,0	-2,9
Bełchatów	10,2	10,8	10,5	10,8	9,6	9,9	-2,9
Tarnowskie Góry	11,0	11,3	10,8	10,3	10,1	9,9	-10,0
Zgierz	10,5	10,9	10,6	10,2	9,4	9,7	-7,6
Tczew	9,8	9,7	9,6	9,5	9,0	9,1	-7,1
Ełk	10,9	10,7	9,7	9,7	8,9	8,9	-18,3
Głogów*	8,9	8,7	8,6	8,5	8,3	8,5	-4,5
Będzin	8,6	8,7	8,9	8,5	8,3	8,0	-7,0
Wałbrzych*	8,4	7,7	7,7	7,8	7,0	7,0	-16,7

2.5 Osoby fizyczne prowadzące działalność gospodarczą na 1000 ludności w latach 2010-2020 wraz ze wskazaniem zmiany w ciągu 10 lat

	2010	2012	2014	2016	2018	2020	zmiana[%]
Wrocław*	110	110	111	111	118	119	8,2
Jelenia Góra*	103	101	100	98	100	107	3,9
Tarnowskie Góry	89	88	90	90	94	98	10,1
Legnica*	94	89	89	87	87	92	-2,1
Będzin	91	87	87	84	86	91	0,0
Świdnica	86	86	85	85	87	90	4,7
Zgierz	77	77	77	77	79	83	7,8
Mielec	73	73	76	77	78	82	12,3
Kędzierzyn-Koźle	77	73	74	72	73	76	-1,3
Tczew	74	68	69	70	71	75	1,4
Wałbrzych	71	70	70	68	69	73	2,8
Głogów*	78	73	70	68	68	72	-7,7
Bełchatów	67	68	68	67	67	70	4,5
Ełk	65	62	62	61	63	69	6,2
Przemysł	68	61	61	62	63	66	-2,9
Racibórz	64	65	64	60	60	61	-4,7

2.6 Fundacje, stowarzyszenia i organizacje społeczne na 10 tys. mieszkańców w latach 2010-2020 wraz ze wskazaniem zmiany w ciągu 10 lat

	2010	2012	2014	2016	2018	2020	zmiana [%]
Głogów*	20	22	25	28	29	31	55,0
Świdnica	27	30	35	41	41	43	59,3
Jelenia Góra*	38	43	47	51	47	49	28,9
Legnica*	28	30	33	37	33	36	28,6
Wrocław*	39	44	50	56	56	60	53,8
Wałbrzych*	26	29	32	35	33	35	34,6
Bełchatów	20	22	25	28	29	30	50,0
Zgierz	19	21	24	26	25	25	31,6
Kędzierzyn-Koźle	18	20	24	27	27	28	55,6
Mielec	20	22	24	28	30	34	70,0
Przemysł	42	47	50	54	49	54	28,6
Tczew	17	19	22	26	24	26	52,9
Będzin	19	22	25	28	26	27	42,1
Racibórz	21	22	24	26	26	27	28,6
Tarnowskie Góry	21	23	23	26	27	28	33,3
Ełk	30	31	34	35	35	36	20,0

2.7 Udział nowo zarejestrowanych podmiotów sektora kreatywnego¹ w liczbie nowo zarejestrowanych podmiotów ogółem w latach 2010-2020 wraz ze wskazaniem zmiany w ciągu 10 lat

	2010	2012	2014	2016	2018	2020	zmiana [%]
Głogów*	4,72	5,75	6,83	6,03	5,44	2,54	-46,2
Świdnica	7,93	6,01	5,57	7,87	6,09	6,81	-14,1
Jelenia Góra*	6,27	5,39	8,47	6,46	7,25	5,41	-13,7
Legnica*	4,18	5,57	6,37	5,78	5,50	5,79	38,5
Wrocław*	8,86	7,50	8,11	8,55	9,48	7,91	-10,7
Wałbrzych*	4,85	5,60	4,75	5,49	4,66	6,45	33,0
Bełchatów	9,34	8,08	9,27	9,07	7,97	7,16	-23,3
Zgierz	5,69	5,58	6,73	5,42	7,72	7,06	24,1
Kędzierzyn-Koźle	6,10	5,01	4,76	6,47	8,78	5,48	-10,2
Mielec	6,57	7,95	6,89	8,79	6,25	9,91	50,8
Przemyśl	5,57	3,17	5,73	5,18	5,23	4,18	-25,0
Tczew	4,58	3,88	4,20	6,75	6,39	5,45	19,0
Będzin	5,03	6,60	5,43	5,39	8,71	6,30	25,2
Racibórz	9,11	6,52	9,57	7,53	10,20	5,69	-37,5
Tarnowskie Góry	9,47	9,57	9,53	7,55	6,49	6,03	-36,3
Ełk	7,93	4,71	4,76	6,21	6,96	6,43	-18,9

2.8 Różnica między liczbą nowo zarejestrowanych i wyrejestrowanych podmiotów gospodarczych w latach 2010-2020 wraz ze wskazaniem zmiany w ciągu 10 lat

W tym przypadku policzono średnią z różnicy między nowopowstałymi i zamkniętymi przedsiębiorstwami w miastach. Widać czy ogólnie w danym mieście przybywa czy zmniejsza się liczba podmiotów gospodarczych.

	2010	2012	2014	2016	2018	2020	średnia (2010-2020)
Wrocław*	64	63	34	52	44	82	56,5
Tarnowskie Góry	61	24	11	3	0	32	21,8
Mielec	36	26	13	16	-5	40	21,0
Świdnica	59	31	-6	3	-2	25	18,3
Legnica*	45	34	5	-7	-6	36	17,8
Przemyśl	17	18	11	34	-7	28	16,8
Zgierz	36	20	6	9	-1	26	16,0
Bełchatów	33	33	1	-4	1	23	14,5
Będzin	55	20	4	-17	-10	33	14,2
Tczew	26	-9	15	3	8	28	11,8
Ełk	-17	14	7	8	19	38	11,5
Jelenia Góra*	49	35	-18	0	-40	40	11,0

¹ część rynku tworzona przez podmioty prowadzące działalność gospodarczą związaną z kulturą i technologią, łączące działalność artystyczną z przedsiębiorczością.

Kędzierzyn-Koźle	42	14	7	-5	-13	19	10,7
Racibórz	39	21	-7	-11	-10	19	8,5
Wałbrzych*	38	23	-2	-7	-29	16	6,5
Głogów*	30	12	-5	-10	-8	17	6,0

2.9 Liczba podmiotów gospodarczych w mieście i klasy wielkości przedsiębiorstw w roku 2020

Dane posortowane są wg ilości przedmiotów gospodarczych w miastach za 2020 od największej do najmniejszej.

	ogółem	0 - 9	10 - 49	50 - 249	250 - 999
Wrocław*	127516	97,1%	2,3%	0,5%	0,1%
Legnica*	14135	96,9%	2,3%	0,6%	0,1%
Wałbrzych	13905	97,1%	2,4%	0,4%	0,1%
Jelenia Góra*	12985	97,2%	2,2%	0,6%	0,1%
Świdnica	8593	96,6%	2,6%	0,8%	0,1%
Tarnowskie Góry	8504	95,7%	3,6%	0,6%	0,1%
Będzin	7009	96,3%	3,1%	0,6%	0,0%
Kędzierzyn-Koźle	6869	96,4%	2,7%	0,8%	0,1%
Mielec	6714	95,4%	3,3%	1,2%	0,1%
Przemysł	6671	95,7%	3,1%	1,1%	0,1%
Głogów*	6584	95,9%	3,3%	0,8%	0,0%
Tczew	6075	96,2%	2,9%	0,8%	0,1%
Zgierz	6000	96,2%	2,9%	0,8%	0,1%
Ełk	5825	96,3%	2,7%	0,9%	0,0%
Bełchatów	5469	95,9%	3,1%	0,9%	0,1%
Racibórz	5124	94,7%	4,2%	0,9%	0,1%

3 CHARAKTER I SEKTORY DZIAŁALNOŚCI PRZEDSIĘBIORSTW W ŚWIDNICY

3.1 Charakter i sekcje działalności przedsiębiorstw w Świdnicy

Według danych pozyskanych z bazy REGON² z Banku Danych Lokalnych z Głównego Urzędu Statystycznego na koniec 2020 roku, na terenie miasta Świdnicy zarejestrowanych było 8593 aktywnych przedsiębiorstw. To o 110 firm więcej niż w 2019 r.

Analiza pod kątem **formy prawnej** omawianych podmiotów gospodarczych wykazała, że w 2020 r.:

- osoby fizyczne, prowadzące działalność gospodarczą, stanowią 5068 podmiotów (60,0 % ogółu), tj. o 80 więcej jednostek niż w 2019 r. (4988),
- spółki cywilne, prowadzące działalność na podstawie umowy, zawartej zgodnie z kodeksem cywilnym – stanowią 822 jednostek (9,6 % ogółu), tj. tyle samo co w 2019 r.
- spółki z ograniczoną odpowiedzialnością – to 606 jednostek (7,1 % ogółu), tj. o 15 jednostek więcej niż w 2019 r. (591),
- spółki akcyjne – 9 jednostek (1,0 % ogółu), tj. o 1 jednostkę więcej niż w 2019 r. (8).

Sytuacja w Świdnicy jest analogiczna do stanu ilości podmiotów gospodarczych ze względu na formę prawną. Tradycyjnie – największą grupę podmiotów rejestru, stanowią osoby fizyczne prowadzące własną działalność gospodarczą.

Ważnym zagadnieniem w analizie charakteru podmiotów gospodarczych jest **sekcja działalności wg Polskiej Klasyfikacji Działalności (PKD)**, jaka dominuje wśród świdnickich przedsiębiorców.

Opis poszczególnych sekcji znajduje się poniżej i ze względu na obszerność zapisu, nie będzie powielany każdorazowo przy omawianiu wykresów.

²Źródło GUS: Baza REGON bez osób fizycznych prowadzących indywidualne gospodarstwa rolne

G – handel hurtowy i detaliczny; naprawa pojazdów samochodowych, włączając motocykle
L – działalność obsługi rynku nieruchomości
F – budownictwo
M – działalność profesjonalna, naukowa i techniczna
F – budownictwo
C – przetwórstwo przemysłowe
S i T – pozostała działalność usługowa
Q – opieka zdrowotna i pomoc społeczna
H – transport i gospodarka magazynowa
A – rolnictwo, leśnictwo, łowiectwo i rybactwo
N – działalność w zakresie usług administrowania i działalność wspierająca
P – edukacja
K – działalność finansowa i ubezpieczeniowa
J – informacja i komunikacja
I – działalność związana z zakwaterowaniem i usługami gastronomicznymi
R – działalność związana z kulturą, rozrywką i rekreacją
D – wytwarzanie i zaopatrywanie w energię elektryczną, gaz, parę wodną, gorącą wodę i powietrze do układów klimatyzacyjnych
E – dostawa wody; gospodarowanie ściekami i odpadami oraz działalność związana z rekultywacją
O – administracja publiczna i obrona narodowa; obowiązkowe zabezpieczenia społeczne
B – górnictwo i wydobywanie

Na Wykresie 1 przedstawiono rozkład przedsiębiorstw wg sekcji PKD. Tak jak w roku ubiegłym, widoczny jest znaczny udział firm będących w sekcjach: G (handel hurtowy i detaliczny; naprawa pojazdów samochodowych, włączając motocykle) – 1650 podmiotów, L (działalność obsługi rynku nieruchomości) – 1617 podmiotów, F (budownictwo) – 895 podmiotów, M (działalność profesjonalna, naukowa i techniczna) - 752 podmiotów, C (przetwórstwo przemysłowe) – 734 podmiotów.

Wykres 1. Podmioty gospodarki narodowej w Świdnicy wg sekcji PKD

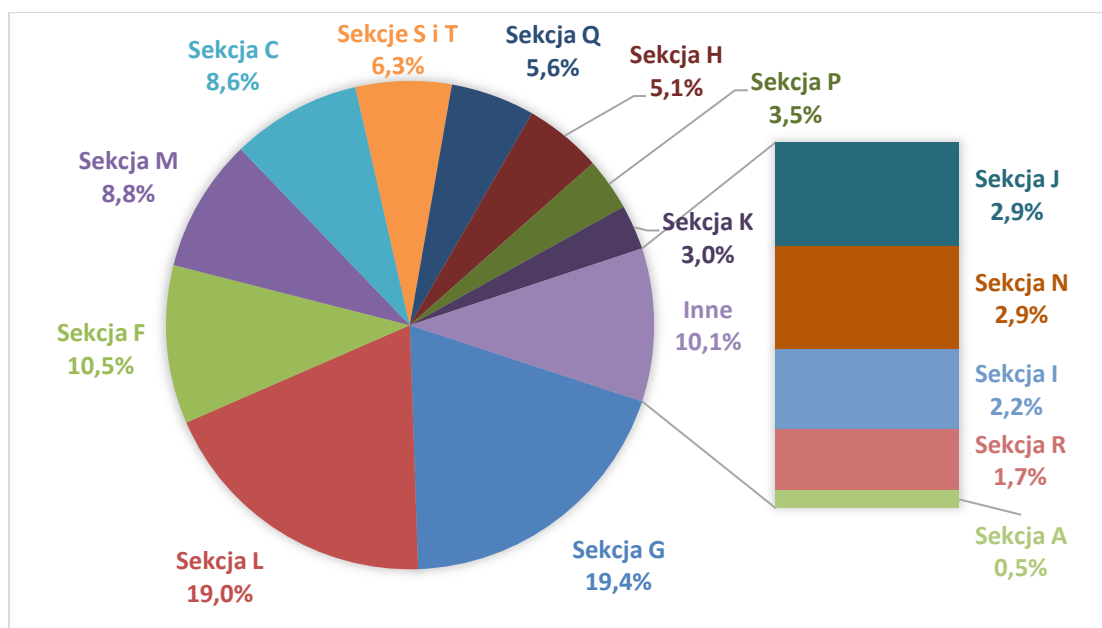


Tabela 1 przedstawia zmianę liczby przedsiębiorstw, wg sekcji PKD w latach 2019/2020 posortowanych od najliczniejszych do najmniej licznych podmiotów.

Zauważyć można, że w firmach z sekcjach: J, N, I, L, F, M, S i T, Q, H, R A, odnotowano wzrost liczby podmiotów w porównaniu z rokiem 2019. Największy spadek liczby przedsiębiorstw zanotowały jednostki działające zgodnie z kryteriami sekcji: E, O, C, K, P, G.

Tabela 1. Liczba przedsiębiorstw w Świdnicy w latach 2019-2020 wg sekcji PKD

Sekcja PKD	Liczba podmiotów		Zmiana [%]
	w 2019	w 2020	
Suma	8483	8 593	1,28
Sekcja G	1 655	1 650	-0,30
Sekcja L	1 614	1 617	0,19
Sekcja F	859	895	4,19
Sekcja M	741	752	1,48
Sekcja C	750	734	-2,13
Sekcje S i T	533	540	1,31
Sekcja Q	453	474	4,64
Sekcja H	429	437	1,86
Sekcja P	296	295	-0,34
Sekcja K	259	255	-1,54
Sekcja J	221	246	11,31
Sekcja N	229	243	6,11
Sekcja I	180	189	5,00
Sekcja R	141	144	2,13
Sekcja A	41	42	2,44
Sekcja O	30	29	-3,33
Sekcja D	16	16	0,00
Sekcja E	14	13	-7,14
Sekcja B	4	4	0,00

Rozpatrując świdnickie przedsiębiorstwa pod kątem własności w najprostszym ujęciu, zauważamy, iż 96,2% (8263 jednostek) wszystkich podmiotów należy do sektora prywatnego.

Przyglądając się przedsiębiorcom ze względu na liczbę zatrudnionych pracowników (Tabela 2) obserwujemy wzrost liczby podmiotów (o 115 jednostek) wśród przedsiębiorców zatrudniających 0-9 osób, spadek firm zatrudniających 10- 49 osób (o 4 jednostki) i zatrudniających 50-249 (o 1 jednostkę). Liczba firm zatrudniających 250-999 osób nie zmieniła się. Sytuacja jest analogiczna do statystyk ogólnokrajowych: mikro przedsiębiorstwa stanowią 96,5 % (w kraju 96,4%), małe 2,6 % (w Polsce 2,9 %), średnie 0,8 % i duże 0,1 % (0,6 % i 0,1 % w Polsce).

Tabela 2. Przedsiębiorcy w Świdnicy wg liczby zatrudnianych pracowników w latach 2019/2020

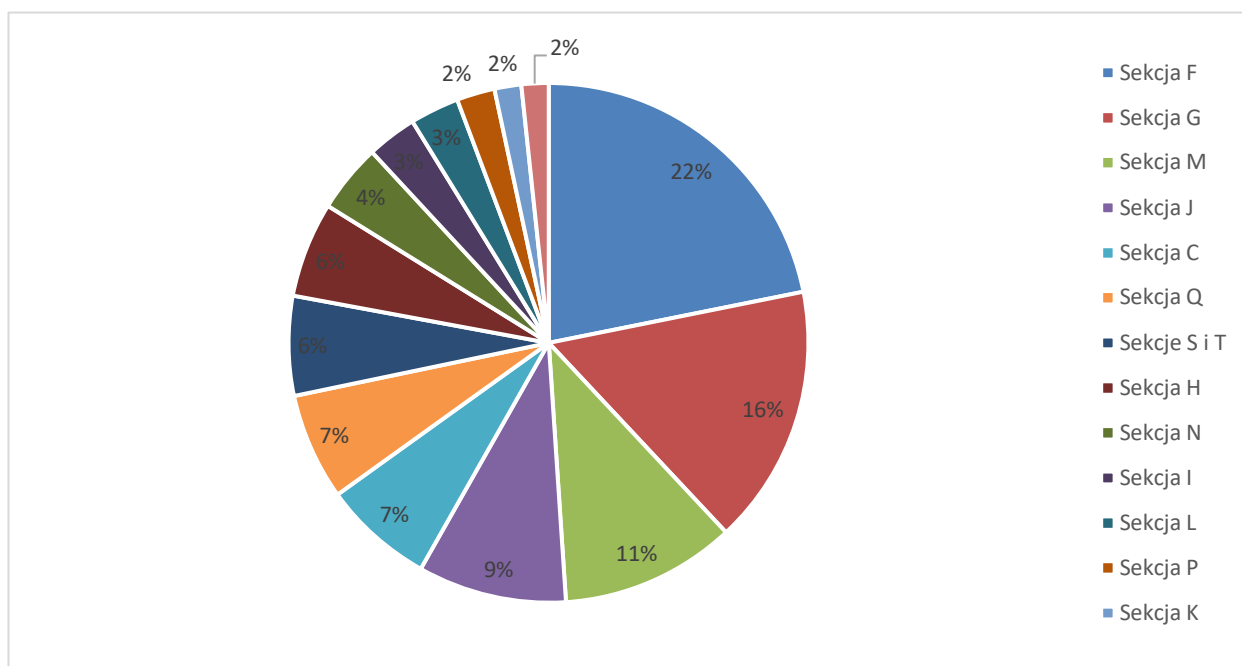
Liczba pracowników	Suma firm w 2019 r.	Suma firm w 2020 r.
0-9	8182	8297
10-49	226	222
50-249	68	67
250-999	7	7
Suma końcowa	8483	8593

3.2 Charakter i sekcje nowych działalności przedsiębiorstw w Świdnicy

3.2.1 Przedsiębiorstwa nowo zarejestrowane w bazie REGON w 2020 r.³

W 2020 r. w Świdnicy powstało 426 nowych podmiotów gospodarczych i jest to o 51 jednostek mniej niż w roku ubiegłym. Udział podmiotów nowo zarejestrowanych w całkowitej liczbie podmiotów gospodarczych w mieście wynosił 5,0 %. Najwięcej przedsiębiorstw przybyło w sekcjach: F (budownictwo), G (handel hurtowy i detaliczny; naprawa pojazdów samochodowych, włączając motocykle), M (działalność profesjonalna, naukowa i techniczna) co obrazuje Wykres 2. Dane te dotyczą tych podmiotów, które udostępniły dane dotyczące sekcji PKD do Krajowego Rejestru Sądowego lub Rejestrze REGON (ok. 98% wszystkich podmiotów).

Wykres 2. Przedsiębiorstwa nowo zarejestrowane w bazie REGON w 2020 roku

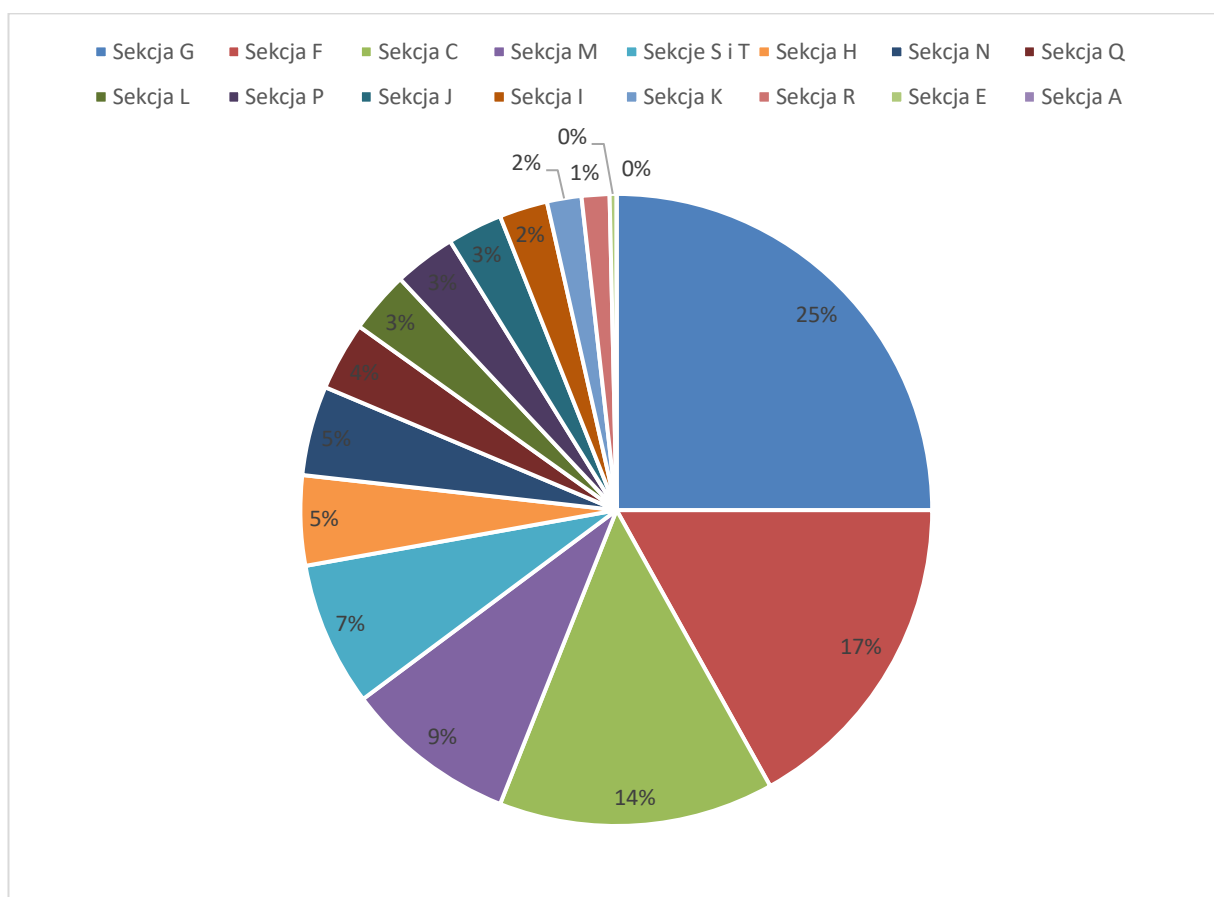


³Źródło GUS: Baza REGON bez osób fizycznych prowadzących indywidualne gospodarstwa rolne

3.2.2 Przedsiębiorstwa wyrejestrowane z bazy REGON w 2020 r⁴.

W 2020 r. z rejestru REGON ze Świdnicy wyrejestrowano 284 firmy (w roku 2019 – 413 podmioty). Spadek wyrejestrowanych firm w porównaniu do roku ubiegłego jest na poziomie 45,4%. Działalność tych firm może być zawieszona lub zlikwidowana. Największy udział wśród wyrejestrowanych podmiotów (Wykres 3) stanowią przedsiębiorcy z sekcji: G (handel hurtowy i detaliczny; naprawa pojazdów samochodowych, włączając motocykle), F (budownictwo), C (przetwórstwo przemysłowe), jest to analogiczne do rozkładu procentowego nowo powstałych przedsiębiorstw wg sekcji PKD. Dominującą grupą wśród wszystkich świdnickich przedsiębiorców to podmioty z sekcji: G, L, F, M, C. Zauważyć można, że podmioty z sekcji L i M są dość stabilne na rynku gospodarczym, ponieważ stanowią jedną z liczniejszych grup wśród aktywnych przedsiębiorców, natomiast stanowią stosunkowo niewielki odsetek wyrejestrowanych się z bazy REGON.

Wykres 3. Przedsiębiorstwa wyrejestrowane z bazy REGON w 2020 roku.



⁴Źródło GUS: Baza REGON bez osób fizycznych prowadzących indywidualne gospodarstwa rolne

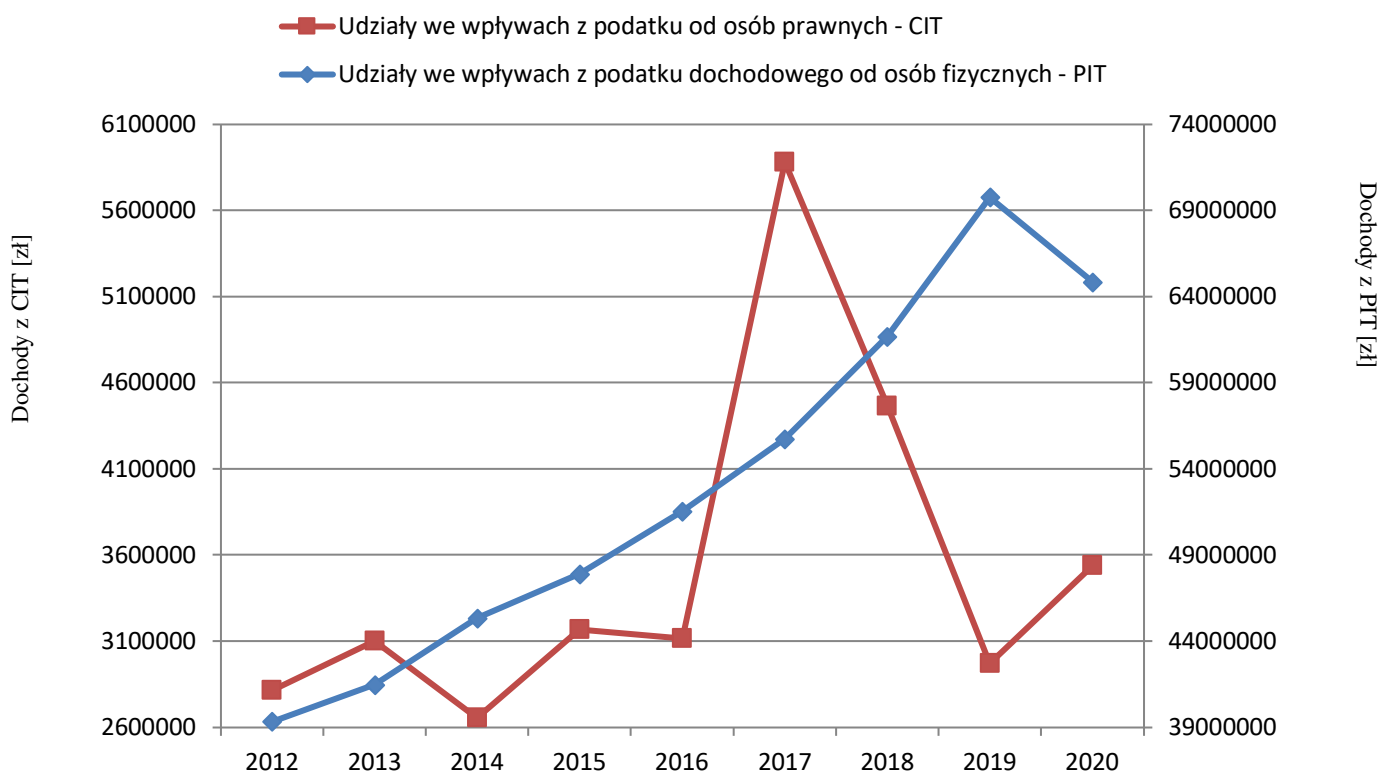
4 Rozwój gospodarczy oraz działania na rzecz kreowania warunków dla prawidłowego rozwoju przedsiębiorczości lokalnej.

4.1 Wpływy z podatków CIT i PIT a rozwój przedsiębiorczości

O rozwoju i dobrej kondycji przedsiębiorstw świadczą również rosnące wpływy z podatków dochodowych od osób prawnych i fizycznych do budżetu miasta. Do roku 2019 obserwowany był rok roczny wzrost wpływów z podatku PIT (Wykres 4). Świadczy to o rosnących wynagrodzeniach i poziomie życia osób zamieszkujących Gminę Miasto Świdnica. Wpływy z tytułu udziału w podatku dochodowym od osób fizycznych na 2020 rok zaplanowano w kwocie 68.851.057,00 zł na podstawie informacji Ministra Finansów. W trakcie roku z uwagi na sytuację związaną z pandemią COVID-19 i wprowadzeniu szeregu ograniczeń ustawowych i prawnych, które miały znaczący wpływ na wysokość osiągniętych dochodów dokonano zmniejszenia planu o kwotę 5.400.000,00 zł.

Analizując dochody z podatku CIT, obserwujemy spadek wpływów z tytułu tego podatku, z pewnym zróżnicowaniem (wahnięcia).

Wykres 4. Udziały w dochodach stanowiących dochód budżetu państwa



4.2 Potencjał inwestycyjny

4.2.1 Tereny inwestycyjne

- **Wałbrzyska Specjalna Strefa Ekonomiczna „INVEST – PARK” /WSSE/ – podstrefa Świdnica**

Wałbrzyska Specjalna Strefa Ekonomiczna „INVEST-PARK” /WSSE/ utworzona została w 1997 r., a obecnie jest jedną z największych i najszybciej rozwijających się SSE w Polsce. Początkowo WSSE zasięgiem obejmowała około 250 ha na terenach czterech miast – Wałbrzycha, Dzierżoniowa, Kłodzka i Nowej Rudy. Przez 17 lat funkcjonowania obszar strefy zwiększył się ponad 15-krotnie, a na jej terenach zainwestowało ponad 200 firm zatrudniających łącznie ponad 51 tysięcy osób. Jest jedną z czternastu specjalnych stref ekonomicznych na terenie Polski z 44 podstrefami inwestycyjnymi położonymi w czterech województwach południowo- zachodniej Polski: dolnośląskim, opolskim, wielkopolskim oraz lubuskim, z których 26 położonych jest na terenie województwa dolnośląskiego: Wałbrzycha, Nowej Rudy, Dzierżoniowa, Żarowa, Jelcza- Laskowic, Kudowy Zdrój, Świdnicy, Wrocławia, Oławy, Strzelina, Piławy Górnej, Strzegomia, Brzegu Dolnego, Bolesławca, Wiązowa, Wołowa, Ząbkowic Śląskich, Sycowa, Świebodzic, Bystrzycy Kłodzkiej, Twardogóry, Góry, Bielawy, Oleśnicy oraz Kobierzyc. Zajmują one łącznie powierzchnię **3772,34 ha**.

Na terenie Miasta usytuowana jest **Podstrefa Świdnicka WSSE**, której powierzchnia na koniec 2020 r. wynosiła **167,74 ha**, z czego **147,74 ha** znajdowała się na terenie Gminy Miasta Świdnica a **20 ha** na terenie Gminy Wiejskiej Świdnica. Na koniec 2020 r. powierzchnia terenów zakupionych i użytkowanych przez inwestorów wynosiła w świdnickiej podstrefie **125,51 ha**, do zainwestowania pozostało **42,23 ha**.

Podstrefa Świdnicka WSSE w 2020 r. obejmowała:

1. w obszarze Zawiszów, obejmujący tereny przy ul. Pogodnej, Tadeusza Ząbka i Kazimierza Wielkiego oraz Władysława Andersa, przy czym wolne tereny przeznaczone do zbycia to ok. **4,792 ha (ul. Pogodna)**,
2. w obszarze Jagodnik obejmujący tereny przy ul. Kopernika przy czym wolne tereny przeznaczone do zbycia to **16,8087 ha + 20 ha** (na obszarze Gminy Wiejskiej Świdnica) - tereny należą do Krajowego Ośrodka Wsparcia Rolnictwa.

Tereny przygotowane są (infrastrukturalnie) do nabycia przez inwestora.

W podstrefie świdnickiej WSSE INVEST- PARK Sp. z o.o. na koniec 2020 r. działalność gospodarczą prowadziło 18 przedsiębiorców, z czego cztery podmioty to koncerny globalne, pozostałe firmy to małe lub średnie przedsiębiorstwa:

1. **Colgate - Palmolive Manufacturing Poland Sp. z o. o.** - produkcja preparatów do higieny zębów i jamy ustnej, w szczególności pasty do zębów;
2. **Klingenburg International Sp. z o.o.** – produkcja urządzeń chłodniczych i wentylacyjnych (z wyłączeniem urządzeń przeznaczonych dla gospodarstw domowych);
3. **Nifco Poland Sp. z o. o.** - produkcja i sprzedaż przemysłowych nitów, pierścieni, zacisków z tworzyw sztucznych i innych części dla przemysłu motoryzacyjnego;
4. **Sonel S.A.** - produkcja innowacyjnych przyrządów do pomiaru energii elektrycznej,
5. **FORMA SYSTEM Sp. z o.o.** - produkcja blatów do mebli kuchennych;
6. **Cloos - Polska Sp. z o.o.** - produkcja zrobotyzowanych stanowisk spawalniczych;
7. **Electrolux Poland Sp. z o. o.** - produkcja: elektrycznego sprzętu gospodarstwa domowego (kuchenki, piekarniki);
8. **Tama Polska Sp. z o.o.** - produkcja, siatki, foli i sznurka rolniczego;
9. **AAM Poland Sp. z o.o.** - produkcja metalowych części mechanizmów różnicowych, modułów tylnego napędu oraz zespołów przeniesienia napędu / w roku 2014 uzyskało zgodę na wygaszenie zezwolenia na prowadzenie działalności w Strefie/;
10. **Almes Poland Sp. z o.o.**- producent części do silników i wentylatorów urządzeń AGD;
11. **Solgaz Sp. z o.o.**- produkcja urządzeń AGD płyt indukcyjnych gazowych, okapów i piekarników;
12. **Pebek sp. z o.o.** – produkcja elementów betonowych (betonowa kostka brukowa, obrzeża i krawężniki, bloczki, stropy, nadbrzeża, rury, kręgi);
13. **Best Systemy Grzewcze sp. z o.o.** - produkcja konstrukcji stalowych, elementów linii technologicznych, metalowych zbiorników i cystern oraz urządzeń technologicznych dla przemysłu;
14. **THT Produkcja Opakowań Przemysłowych sp. z o.o.** - produkcja opakowań przemysłowych;
15. **Grandhome Poland sp. z o.o.** (zakupione od Gryphon Sp. z o.o.) - producent rolet i żaluzji na wymiar;
16. **DBI Plastics sp. z o.o.**- (najem od "INVEST-PARK" DEVELOPMENT sp. z o.o.) produkcja wyrobów z tworzyw sztucznych;

17. **ANTI KOR Sp. z o.o.** (była Cynkownia Galess Sp. z o.o.) - cynkownia ogniowa, usługi obróbki metali i nakładania powłok na metale, obróbka mechaniczna elementów metalowych.

18. **IDEAL Automotive Świdnica sp. z o.o.** - produkcja podłóg ładunkowych do samochodów.

Dane w punktach 1-5 liczone są od 2005 r. tj. od pierwszego zezwolenia udzielonego przedsiębiorcy w świdnickiej podstrefie WSSE „INVEST-PARK” Sp. z o.o.

1. **Łączny stan zatrudnienia w przedsiębiorstwach „strefowych” na koniec czwartego kwartału 2020 r. to 3307 osoby,**
2. **Deklarowane nowe miejsca pracy wg zezwolenia – 2158 osoby,**
3. **Inwestycje zrealizowane (PLN) - na koniec czwartego kwartału 2020 r. – 1 293 659 217,00 zł**
4. **Deklarowane inwestycje wg zezwolenia (PLN) – 978 372 980,00 zł**

4.2.2 Tereny inwestycyjne, przeznaczone pod funkcje przemysłowe, usługowe i mieszkaniowe przygotowane do sprzedaży w roku 2020

W latach 2019 – 2020 prowadzono negocjacje lub w wyniku działań marketingowych doprowadzono do transakcji sprzedaży gruntów należących do Gminy Miasto Świdnica:

	2017		2018		2019		2020	
	przygotowano do sprzedaży [ha]	sprzedano [ha]	przygotowano do sprzedaży [ha]	sprzedano [ha]	przygotowano do sprzedaży [ha]	sprzedano [ha]	przygotowano do sprzedaży [ha]	sprzedano [ha]
zabudowa przemysłowa	7,4	2,53	7,41	7,41	-	-	4,79	-
zabudowa usługowa	2,53	0,67	1,86	0,60	1,52	1,12	0,65	-
Zabudowa mieszkaniowa jednorodzinna, wielorodzinna	8,38	1,49	1,58	0,91	4,57	4,05	3,71	2,96
Zabudowa mieszkaniowo - usługowa	0,23	0,23	3,69	0,11	2,70	-	1,60	-
suma	18,55	2,39	14,53	9,03	8,79	5,17	10,75	2,96

4.4 Działania na rzecz rozwoju gospodarczego

4.4.1 Programy gospodarcze

Prezydent Miasta Świdnicy w celu pobudzenia rozwoju gospodarczego udziela szerokiego wsparcia dla przedsiębiorców. W 2020 roku miasto prowadziło działania w zakresie promowania i wspierania przedsiębiorczości w następujących formach:

a) Pomoc dla przedsiębiorców w procesie przed inwestycyjnym i inwestycyjnym. Każdy potencjalny inwestor, w zależności od stopnia zaawansowania negocjacji, otrzymywał pełną pomoc i wyczerpującą informację polegającą na:

- wskazaniu działek inwestycyjnych najbardziej odpowiednich dla indywidualnych potrzeb; uzyskaniu oferty inwestycyjnej w wybranym języku, zawierającej szczegółowe dane opisowe, graficzne informacje o dostępności uzbrojenia, kosztach wykonania niezbędnych elementów infrastruktury oraz kosztach eksploatacji urządzeń i prowadzenia przedsiębiorstwa na terenie Świdnicy;
- uzyskaniu kompleksowej informacji w skali miasta i regionu, dotyczącej struktury i prognoz demograficznych, struktury bezrobocia, otoczenia biznesowego, potencjalnych podwykonawców i kooperantów oraz oferty zamieszkiwania, kształcenia, opieki zdrowotnej i spędzania wolnego czasu;
- uzyskaniu informacji na temat dostępnych ulg i preferencji w ramach aktualnych programów pomocowych oraz deklaracji pomocy w procesie inwestycyjnym ze strony zaangażowanych w ten proces urzędów;
- uzyskaniu danych teleadresowych i dokumentów niezbędnych na wszystkich etapach procesu przed inwestycyjnego oraz kompleksowej pomocy w procesie inwestycyjnym;
- uzyskaniu pomocy w załatwieniu spraw formalno-prawnych związanych z procesem inwestycyjnym i uruchomieniem działalności na terenie miasta.

b) Aktywne przekazywanie informacji przedsiębiorcom (lub osobom chcącym założyć działalność gospodarczą) o możliwościach i potrzebach rynku, możliwościach otrzymania wsparcia finansowego lub innego na terenie gminy, województwa i kraju.

- Gmina Miasto Świdnica jako Certyfikowany Partner Dolnośląskiej Agencji Współpracy Gospodarczej obsługuje GCOIE „Gminne Centrum Obsługi Inwestora i Eksportera”. Siedziba GCOIE mieści się w Urzędzie Miasta Świdnica w Wydziale Funduszy Zewnętrznych i Rozwoju Gospodarczego. Do podejmowanych działań i celów strategicznych GCOIE: poszerzanie korytarzy komunikacji i przekazu informacji, profesjonalizacja usług gospodarczych, promocja gospodarcza Świdnicy, wsparcie i pośrednictwo w nawiązywaniu współpracy gospodarczej między przedsiębiorcami, a innymi firmami o zasięgu lokalnym, regionalnym i międzynarodowym, dostęp do kompleksowej informacji gospodarczej, organizowanie spotkań biznesowych z udziałem ekspertów zewnętrznych z Dolnośląskiej Agencji Współpracy Gospodarczej (DAWG) oraz Polskiej Agencji Inwestycji i Handlu (m.in. spotkania, konferencje, szkolenia, debaty – opisane w kolejnym punkcie). Do bazy świdnickich firm GCOIE zarejestrowało się 103 przedsiębiorców.

c) Aktywna współpraca z WSSE – wymiana informacji przy obsłudze inwestorów oraz promocji terenów inwestycyjnych.

- **Na stronie urzędu www.um.swidnica.pl** prowadzony jest: wyodrębniony dział BIZNES z informacją dla inwestora, na który składają się: bieżące wiadomości gospodarcze, obszar działań i możliwość skorzystania z GCOIE, obszar podstrefy WSSE, realizacja przedsięwzięć infrastrukturalnych, programy gospodarcze i projekty wsparcia przedsiębiorczości; informacje o stanie świdnickiej gospodarki; odsyłacze do stron internetowych świdnickich organizacji wsparcia przedsiębiorczości; profesjonalna obsługa inwestorów i świadczenie pomocy w procesie inwestycyjnym. Wyodrębniony dział POMOC PUBLICZNA, w którym przedsiębiorcy mają łatwy dostęp do informacji dotyczących form, możliwości i uzyskania pomocy publicznej i jej wysokości oraz formularza wniosku: pomoc regionalna, pomoc de minimis.

d) Aby wspierać lokalny biznes w czasach pandemii COVID-19, przygotowano zakładkę na stronie internetowej urzędu dla przedsiębiorców „ŚWIDNICA PRZEDSIĘBIORCOM – PAKIET POMOCOWY”, gdzie przedstawiono w sposób szczegółowy MIEJSKIE I KRAJOWE formy wsparcia biznesu wraz z załączeniem wymaganych dokumentów.

Ponadto utworzono specjalny **TelePunkt informacyjny** dla przedsiębiorców.

Utworzono:

- Dedykowaną grupę na portalu Facebook pt. **„Zakupy w Świdnicy”** <https://www.facebook.com/groups/ZakupyWSwidnicy> Świdnica grupa mieszkańców i przedsiębiorców liczy ponad 3000 członków i stała się wirtualnym centrum wymiany informacji i jest możliwością zaprezentowania swoich usług i produktów;
- Stronę na portalu Facebook **„Świdnica Przedsiębiorcom”** <https://www.facebook.com/SwidnicaPrzedsiębiorcom>, która zapewnia kompleksową, bieżącą informację gospodarczą oraz wsparcie w nawiązywaniu współpracy z innymi przedsiębiorcami.
- Specjalną stronę internetową **„ŚWIDNICA NA WYNOS”** <http://geoportal.um.swidnica.pl/pages/swidnicanawynos.php> z aktualną bazą lokali gastronomicznych oferujących swoje usługi na wynos, wraz z godzinami otwarcia, stroną internetową i telefonem kontaktowym;
- Prowadzono promocję lokalnych firm oraz świdnickiej gastronomii pod hasłem **„ŚWIDNICA NA WYNOS”** oraz **„Wspieraj Lokalnie”** na przystankach autobusowych, billboardach

Działania gospodarcze realizowane były z inicjatywy i przy stałej konsultacji z lokalnymi przedsiębiorcami.

- **Wdrażano innowacyjne e-usług w zakresie Systemu Informacji Przestrzennej** dla mieszkańców i przedsiębiorców. SIP, jako portal otwartych danych, umożliwia pozyskiwanie, przetwarzanie i prezentowanie kompletnych i wielowymiarowych danych dotyczących przestrzeni miejskiej. Służy również jako platforma komunikacji, jednocześnie będąc narzędziem integrującym pracę wydziałów urzędu. Wdrożenie SIP

<http://geoportal.um.swidnica.pl/>, wpływa na rozwój społeczeństwa informacyjnego. W 2020 roku uzupełniono SIP o moduł „Turystyka”, zakupiono instrukcje i możliwość importu baz GESUT, BDOT, EGIB oraz rozbudowano moduł „Infrastruktura” o nowe funkcjonalności.

d) Gmina organizowała spotkania, konferencje dla przedsiębiorców.

- Zakończono **program „Miasta Trutnov i Świdnica razem dla biznesu”**. Przeprowadzono konferencję podsumowującą. **„Co miał na celu projekt? Jak wpłynął na przedsiębiorców, instytucje samorządowe i instytucje otoczenia biznesu?” - o tym rozmawiali zaproszeni goście zarówno ze Świdnicy, jak miasta partnerskiego Trutnova.** Konferencji towarzyszył wykład psychologa i trenera biznesu Pawła Woźniaka pt. „Styl i charakter komunikacji w biznesie, czyli zasady etykiety w pracy”.

- Z okazji Dnia Kobiet 4 marca odbyło się **spotkanie pt. „Życie całym sercem – odważne przywództwo”** z Anną Kozak. Wydarzenie, w charakterze warsztatowo-networkingowym było kontynuacją spotkań z cyklu „Kobieta i biznes” zainicjowanych w ramach projektu „Miasta Trutnov i Świdnica razem dla biznesu”. Zostało ono przygotowane specjalnie z myślą o przedsiębiorczych kobietach prowadzących swoją firmę.

- 30 września odbyły się warsztaty dla lokalnych przedsiębiorców i planujących założenie własnej firmy. Było to **spotkanie z cyklu MAPA PROJEKTÓW, pt. „Marketing i potencjał miasta niezbędny do rozwoju lokalnej firmy w dobie COVID-19”**. Przedsiębiorcy otrzymali potężną dawkę motywacji, instrukcji jak korzystać z marketingu oraz pakiet informacji o dostępnych formach wsparcia biznesu!

- **Mobilny Punkt Informacyjny** to świadczenie bezpłatnych usług informacyjnych oraz doradczych na rzecz przedsiębiorców oraz osób planujących uzyskać wsparcie ze środków UE w latach 2014-2020 prowadzony przez Lokalny Punkt Informacyjny Funduszy Europejskich w Wałbrzychu w ramach projektu współfinansowanego ze środków Unii Europejskiej - Europejskiego Funduszu Rozwoju Regionalnego oraz budżetu państwa w ramach Programu Operacyjnego Pomoc Techniczna 2014-2020 z udziałem środków Samorządu Województwa Dolnośląskiego w porozumieniu z Ministerstwem Rozwoju Regionalnego.

- **Gala Przedsiębiorczości „Świdnicki Gryf”** w październiku 2020 po raz 16. przedstawiono firmy nominowane do nagrody gospodarczej "Świdnicki Gryf 2020", której celem jest wyróżnienie, a także promowanie firm i przedsiębiorstw działających w Świdnicy, a w przypadku „Sudeckiego produktu regionalnego” promowanie produktów wytwarzanych w naszym regionie. Spośród firm nominowanych kapituła konkursu wybrała laureatów, którym 18 października, podczas uroczystej Gali Przedsiębiorczości, wręczone zostały statuetki Świdnickiego Gryfa w kategoriach: Sudecki Produkt Regionalny, Lider Mikro Przedsiębiorczości, Lider Przedsiębiorczości, Zdrowie i Uroda, Dobre Smaki, Najlepsza Firma Transgraniczna, Wybitna Osobowość Pogranicza, Wybitna Osobowość, Nagroda Specjalna dla NGOS, Nestorzy Biznesu.

e) stosowano system zachęt dla inwestorów tworzących nowe miejsca pracy

Stosowanie systemu zachęt dla inwestorów tworzących nowe miejsca pracy:

Prezydent Miasta Świdnicy w celu pobudzenia rozwoju gospodarczego udziela wsparcia dla przedsiębiorców. W ramach tak nakreślonego celu na podstawie uchwał Rady Miejskiej w Świdnicy przedsiębiorcy w 2020 r. uzyskali zwolnienia z podatku od nieruchomości na mocy następujących programów pomocowych:

- XXI/253/08 Rady Miejskiej w Świdnicy z dnia 27 czerwca 2008 r. w sprawie przyjęcia „Programu pomocy regionalnej dla przedsiębiorców dokonujących inwestycji” dla 1 przedsiębiorcy na łączną kwotę 123.260,00 zł;
- XIII/164/11 Rady Miejskiej w Świdnicy z dnia 29 grudnia 2011 r. w sprawie przyjęcia „Programu pomocy regionalnej dla przedsiębiorców dokonujących inwestycji” dla 5 przedsiębiorców na łączną kwotę 922 888,00 zł;
- XXXVII/424/14 Rady Miejskiej w Świdnicy z dnia 31 marca 2014 r. w sprawie przyjęcia „Programu pomocy regionalnej dla przedsiębiorców dokonujących inwestycji” dla 1 przedsiębiorcy na łączną kwotę 268.295,00 zł;
- XLIII/495/14 Rady Miejskiej w Świdnicy z dnia 29 sierpnia 2014r. w sprawie przyjęcia „Programu pomocy de minimis dla mikro, małych i średnich przedsiębiorców” dla 29 przedsiębiorców, w tym 8 osób prawnych na kwotę 681.398,00 zł i 21 osób fizycznych na kwotę 341 722,00 zł, łącznie 1 023 120,00 zł;
- nr VIII/61/15 Rady Miejskiej w Świdnicy z dnia 29 maja 2015 r. „w sprawie zwolnień z podatku od nieruchomości na wspieranie nowych inwestycji w ramach regionalnej pomocy inwestycyjnej przeznaczonych dla małych, średnich i dużych przedsiębiorców prowadzących działalność gospodarczą na terenie Gminy Miasto Świdnica” dla 8 przedsiębiorców na łączną kwotę 1.607.854,00 zł.

Pomoc de minimis w formie zwolnienia z podatku od nieruchomości jest skierowana do przedsiębiorców, którzy:

- poniosą koszty na zakup środków trwałych i/lub wyposażenia przedmiotu opodatkowania związanego z prowadzeniem działalności hotelarskiej;
- ponieśli koszty na zakup środków trwałych i/lub remont przedmiotu opodatkowania związanego z prowadzeniem działalności gastronomicznej;
- zatrudniają młodocianych w celu praktycznej nauki zawodu;
- realizują inwestycje w sekcji C zgodnie z rozporządzeniem Rady Ministrów z dnia 24 grudnia 2007 r. w sprawie Polskiej Klasyfikacji Działalności.

Natomiast pomoc regionalna jest przewidziana dla przedsiębiorców realizujących nową inwestycję/inwestycję początkową na terenie Gminy Miasto Świdnicy. Wielkość zwolnienia oraz okres jego stosowania są uzależnione od wielkości zadeklarowanych przez przedsiębiorcę nakładów inwestycyjnych. Z programu wyłączono sektory wrażliwe, zgodnie z regulacjami unijnymi, oraz podmioty z sektora usług finansowych oraz handlu, w tym handlu paliwami. Program ten stanowi główny instrument bezpośredniego wsparcia przedsiębiorców, który ma być zachętą dla podmiotów zamierzających dokonać inwestycji na terenie gminy.

W związku z pandemią COVID-19 przygotowano narzędzia pomocowe dla świdnickich przedsiębiorców:

- uchwała Rady Miejskiej w Świdnicy nr XVII/167/20 z dnia 24 kwietnia 2020 r. w sprawie przedłużenia terminów płatności rat podatku od nieruchomości - z ulgi skorzystało 15 przedsiębiorców na łączną kwotę 3 074,94 zł;
- uchwała Rady Miejskiej w Świdnicy nr XVII/166/20 z dnia 24 kwietnia 2020 r. w sprawie zwolnień od podatku od nieruchomości przedsiębiorców, których płynność finansowa uległa pogorszeniu w związku z ponoszeniem negatywnych konsekwencji ekonomicznych z powodu COVID-19 - z ulgi skorzystało 17 przedsiębiorców na łączną kwotę 29 432,00 zł;
- uchwała Rady Miejskiej w Świdnicy nr XVII/165/20 z dnia 24 kwietnia 2020 r. w sprawie wprowadzenia ulg polegających na odstąpieniu od pobierania czynszu lub obniżeniu czynszu za najem lokali użytkowych, odroczeniu płatności lub rozłożeniu na raty opłaty dzierżawnej od gruntów, stanowiących własność Gminy Miasto Świdnica, dla przedsiębiorców, których płynność finansowa uległa pogorszeniu w związku z ponoszeniem negatywnych konsekwencji ekonomicznych z powodu COVID-19 - z ulgi skorzystało 38 przedsiębiorców na łączną kwotę 96 538,48 zł.

Łącznie zostało złożonych 70 wniosków w ramach uchwał i wydano 23 decyzje w sprawie umorzenia zaległości, umorzenia odsetek za zwłokę lub rozłożenia na raty zaległości podatkowych wraz z odsetkami za zwłokę na podstawie ustawy z dnia 29 sierpnia 1997 r. - Ordynacja podatkowa (Dz. U. z 2020 r. poz. 1325 z późn. zm.), w tym:

- umorzenia w kwocie 34.031,20 zł;
- odsetki od umorzeń w kwocie 373,00 zł;
- odroczenia w kwocie 126.980,96;
- raty w kwocie 46.498,00 zł
- odsetki od rat - 986,00 zł

f) Program „Zostańcie z nami – Miasto i Powiat Świdnica”

Został przyjęty uchwałą nr XXII/239/16 Rady Miejskiej w Świdnicy z dnia 26 sierpnia 2016 r. Od tego czasu Gmina Miasto Świdnica razem ze Stowarzyszeniem Przedsiębiorców i Kupców Świdnickich, Forum Obywatelskiego Rozwoju, Fundacją Santander Bank Polska S.A., Starostwem Powiatowym oraz Powiatowym Urzędem Pracy zrealizowała już cztery edycje programu.

Program ma na celu:

- dostarczanie wiedzy i praktycznych umiejętności, które ułatwią młodym ludziom realizację planów edukacyjnych i zawodowych oraz funkcjonowanie w warunkach gospodarki rynkowej,

- zapewnianie lokalnym przedsiębiorcom i potencjalnym inwestorom kadry wykształconej zgodnie z ich potrzebami i oczekiwaniami.

Wartością dodaną realizacji programu ma być natomiast:

- promocja szkolnictwa zawodowego,
- wzbudzanie postaw przedsiębiorczych wśród młodych ludzi,
- wykształcenie potrzeby pracy, odpowiedzialności finansowej i umiejętności gospodarowania pieniędzmi,
- podniesienie konkurencyjności lokalnych firm,
- zwiększanie świadomości i aktywności obywatelskiej wśród uczniów.

Efektom prowadzonych działań ma być zachęcenie młodych ludzi do zamieszkania i podjęcia pracy w Świdnicy oraz okolicach, co w perspektywie powinno ograniczyć niekorzystne zjawisko depopulacji.

Program obejmuje szereg działań, takich jak m.in.:

1. **„Zalogowani”** - konkurs dla uczniów klas ósmych świdnickich szkół podstawowych, a w jego ramach:
 - warsztaty z doradztwa zawodowego
 - Miejska Gra Biznesowa
 - wizyty w lokalnych firmach
 - konkurs „Wiem to” – dodatkowe zadania w formie tzw. e-bonusów
 - testy wiedzy sprawdzające znajomość lokalnego rynku pracy
 - prezentacja przed komisją konkursową własnego pomysłu na biznes w Świdnicy

W czwartej edycji Programu (2019/2020) w konkursie „Zalogowani” wzięło udział **189 uczniów**, którzy uczestniczyli w **80 godzinach warsztatów z doradcą zawodowym i warsztatach ekonomicznych w Santander Banku, odbyli 29 wycieczek do 12 lokalnych firm i rozwiązali 9 e-bonusów.**

2. Współpraca szkół średnich z lokalnymi firmami w ramach **klas patronackich** (87 uczestników podczas czwartej edycji Programu)
3. **Lekcje obywatelskie** dla uczniów klas siódmych, prowadzone przez Prezydenta Świdnicy (180 uczestników podczas czwartej edycji Programu)
4. **Otwarte spotkania motywacyjne z liderami lokalnej społeczności**, kładące nacisk na znaczenie rozwoju osobistego i promujące postawę przedsiębiorczości (podczas czwartej edycji programu, ze względu na ograniczenia wprowadzone w związku z pandemią COVID-19, spotkania otwarte nie mogły się odbyć).
5. **Mapa Projektów 20+ 30+** - warsztaty tematyczne dla mieszkańców w grupie wiekowej powyżej 20 lat, obejmujące tematykę prowadzenia biznesu w mieście.
6. Nauka programowania uczniów szkół podstawowych w ramach projektu **Liga Niezwykłych Umysłów** (60 uczestników podczas czwartej edycji Programu).

Efekt realizacji poprzednich edycji programu został doceniony i szeroko komentowany w mediach, natomiast eksperci działający w obszarze HR wymieniają go jako propozycję działania ogólnopolskiego i przykład dobrych praktyk. 21 października 2019 r., podczas Wielkiej

Gali Biznesu 2019 we Wrocławiu, **Program został uhonorowany statuetką Dolnośląskiego Gryfa, jako przedsięwzięcie w szczególny sposób angażujące społeczność lokalną.**

Szczegółowe informacje na temat Programu znajdują się na stronie: www.zostancieznami.pl oraz profilu: www.facebook.com/zostancieznami.